

Fundacja Rozwoju Systemu Edukacji
Narodowa Agencja Programu „Uczenie się przez całe życie”

Program Erasmus

Przegląd statystyk

Opracowanie: Małgorzata Członkowska-Naumiuk

Treść prezentacji

Wybór danych statystycznych:

1. Liczba uczestniczących uczelni
2. Mobilność studentów
3. Intensywne kursy językowe (EILC)
4. Mobilność pracowników uczelni
5. Budżet



Liczba uczelni w Erasmusie

Uczelnie z Kartą Uczelni Erasmusa uprawniającą do udziału w programie

Rok 2011/12
315 uczelni w Polsce

Rok 2012/13
324 uczelnie w Polsce

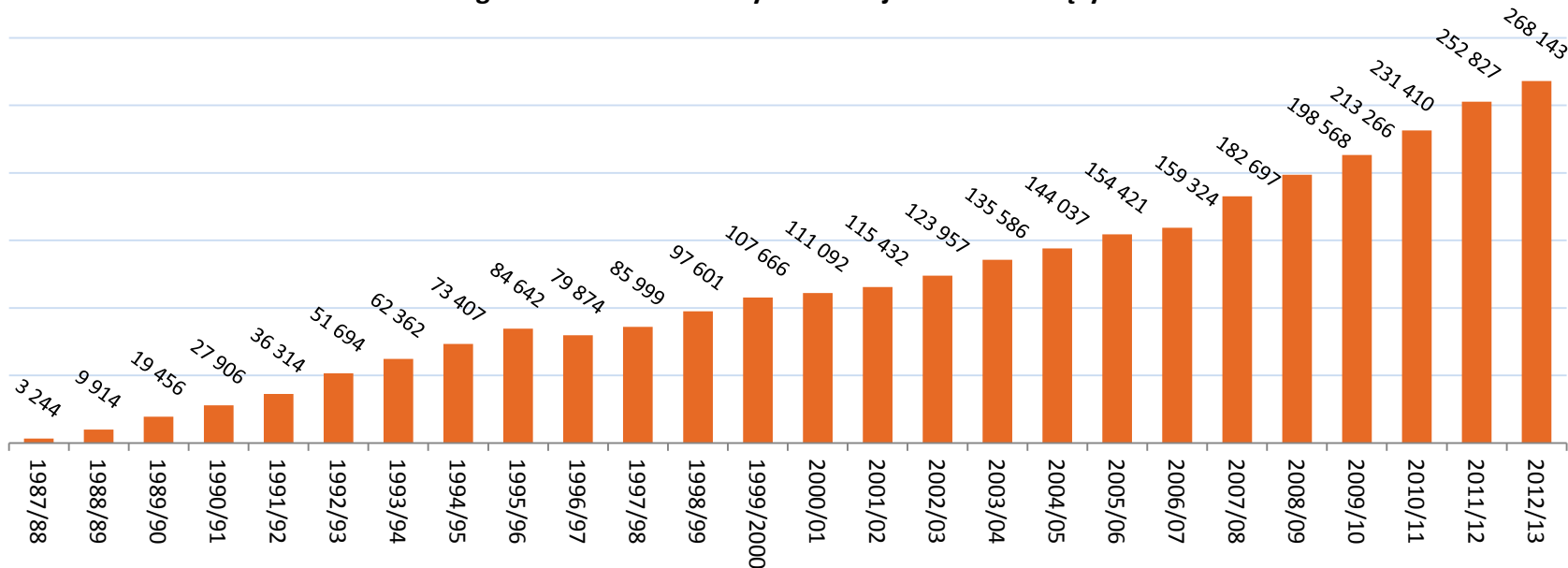
Rok 2013/14
331 uczelni w Polsce

Ogółem w roku 2013/14 -
ponad 4900 uczelni europejskich

Mobilność studentów

Ogółem w latach 1987 - 2013* na część studiów i na praktyki wyjechały w Erasmusie ponad 3 miliony studentów ze wszystkich krajów uczestniczących w programie.

Liczba wyjazdów studentów w ramach Erasmusu
- ogółem studenci ze wszystkich krajów uczestniczących



Ostatnie zbiorcze dane statystyczne ze wszystkich krajów uczestniczących w programie pochodzą z roku 2012/13

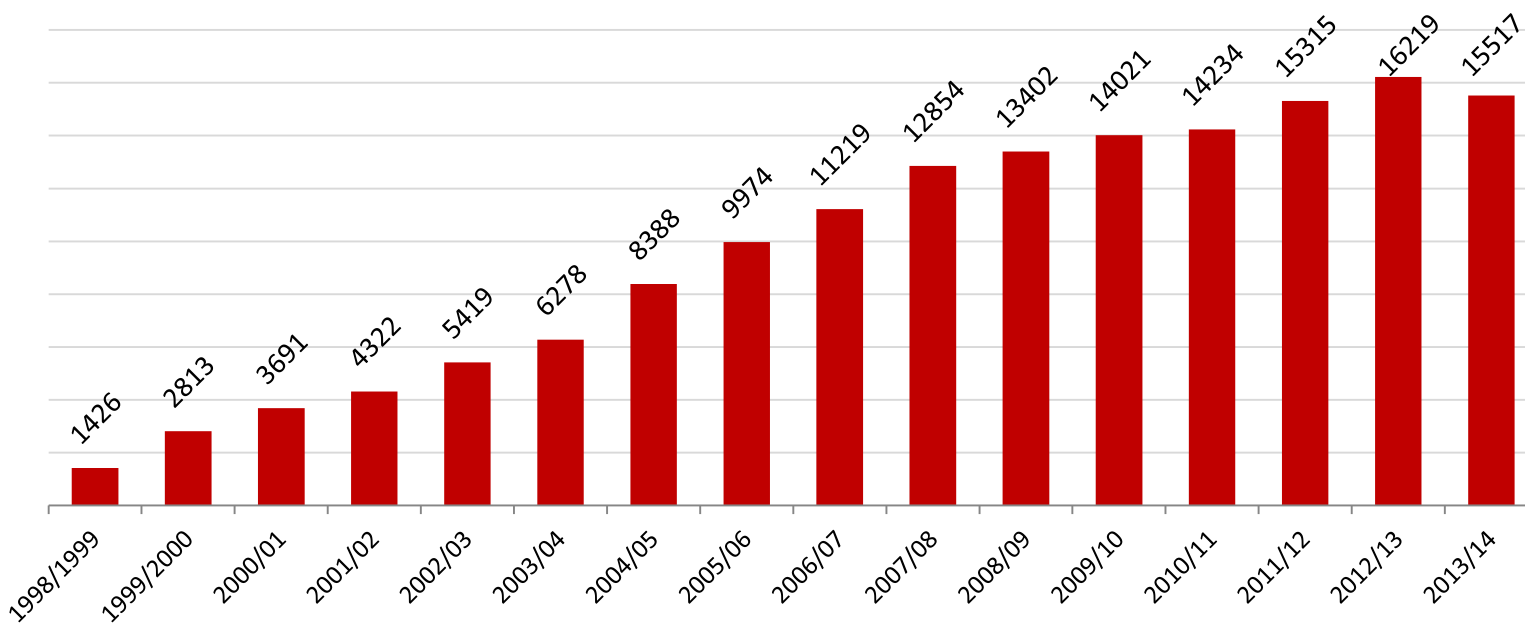
Mobilność studentów - Polska

Z wyjazdów Erasmus w latach 1998 - 2014 skorzystało
155 092 polskich studentów (wyjazdy na studia i na praktyki)

135 825 wyjazdów na studia

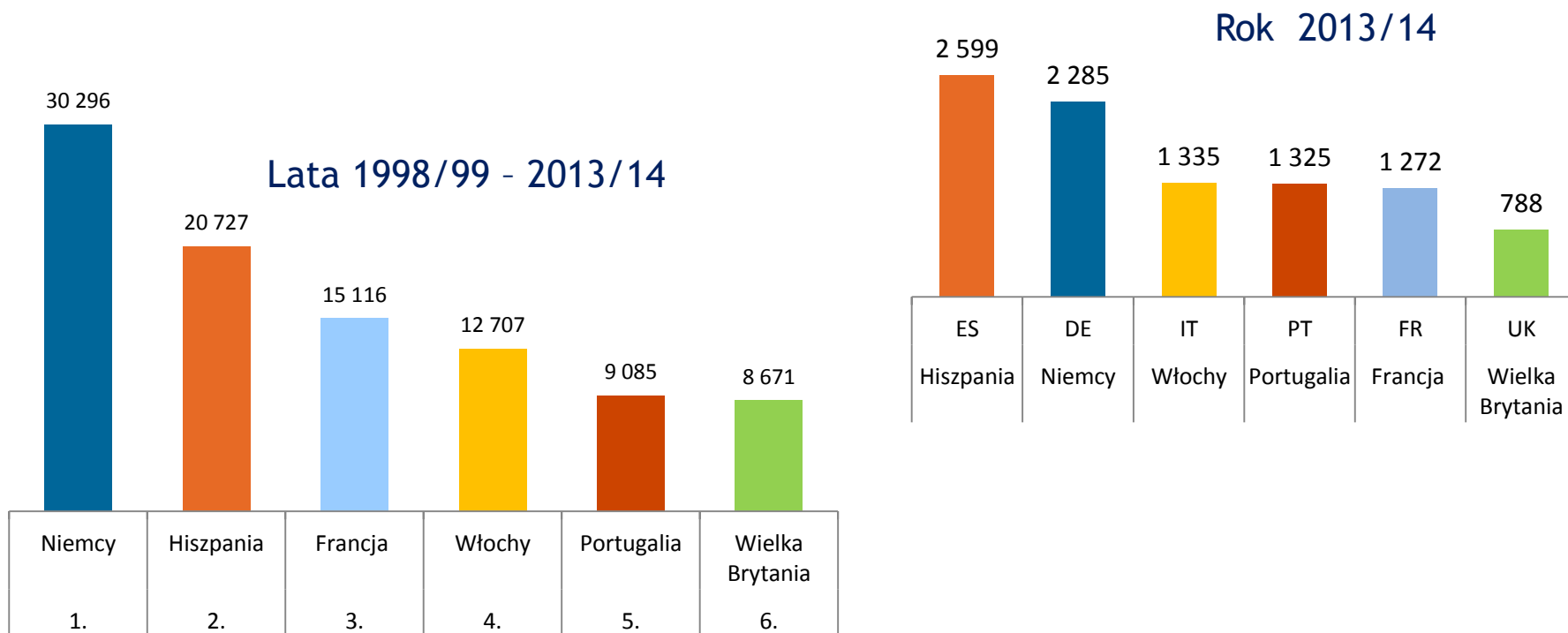
19 267 wyjazdów na praktyki

Wyjazdy polskich studentów w kolejnych latach



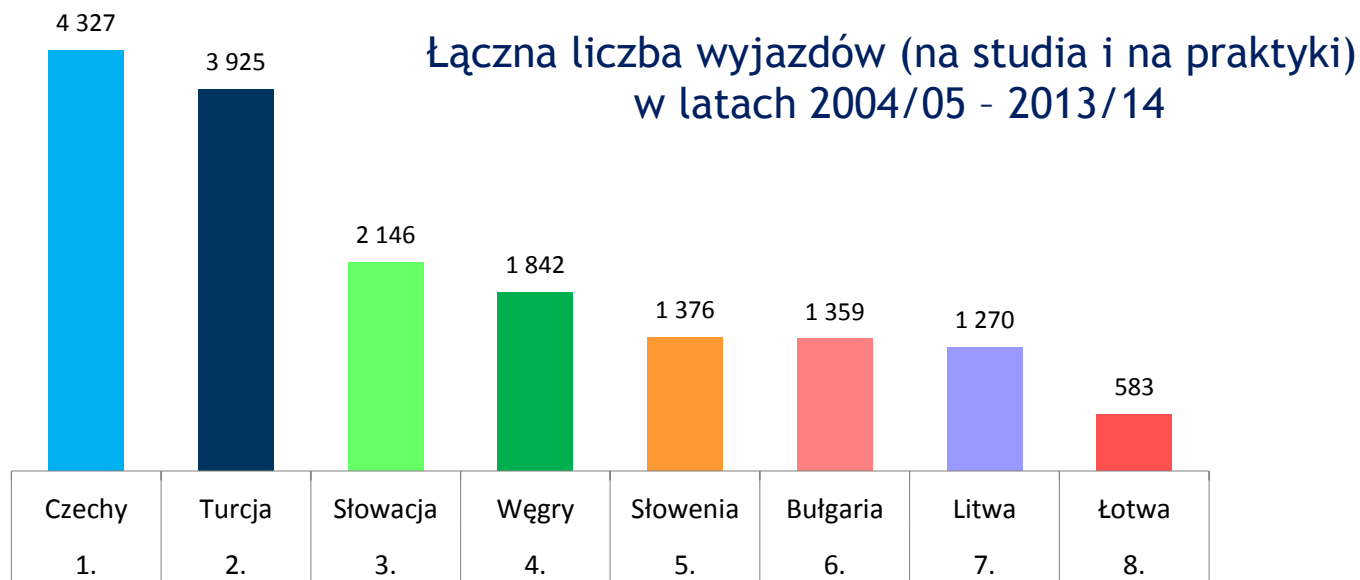
Mobilność studentów - Polska

Wyjazdy polskich studentów na studia i na praktyki -
najpopularniejsze kraje docelowe
(liczba wyjazdów studentów)



Mobilność studentów - Polska

Wyjazdy polskich studentów do nowych krajów UE i krajów kandydujących, z którymi rozpoczęliśmy wymianę po wstąpieniu Polski do UE w roku 2004 lub później- popularne kraje docelowe



Mobilność studentów - Polska

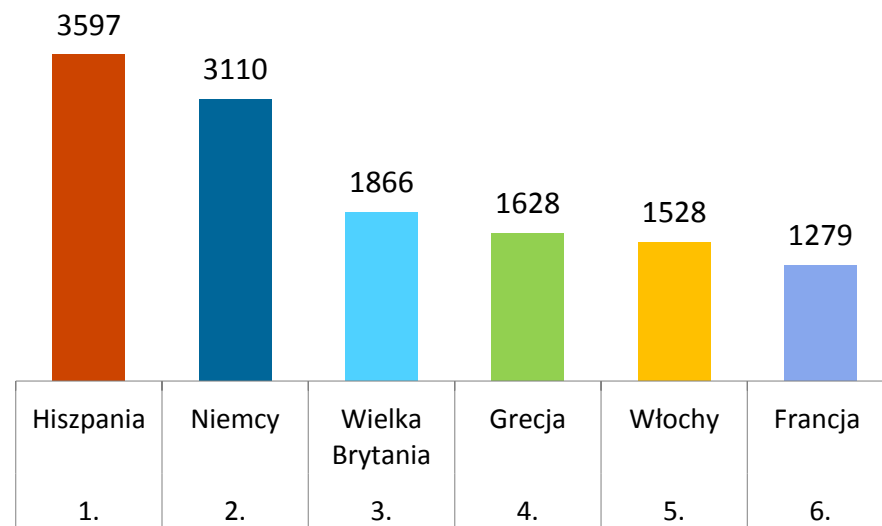
Wyjazdy na praktyki w Erasmusie

(wprowadzone w roku 2007/08)

Dokąd wyjeżdża na praktyki najczęściej polskich studentów?

Rok	Liczba wyjazdów polskich studentów na praktyki
2007/08	975
2008/09	1618
2009/10	2408
2010/11	2662
2011/12	3209
2012/13	4260
2013/14	4136
Ogółem	19 268

Popularne kraje docelowe w latach 2007-2014



Mobilność studentów - przyjazdy do Polski

Ogółem w latach 1998-2014 przyjechało do Polski

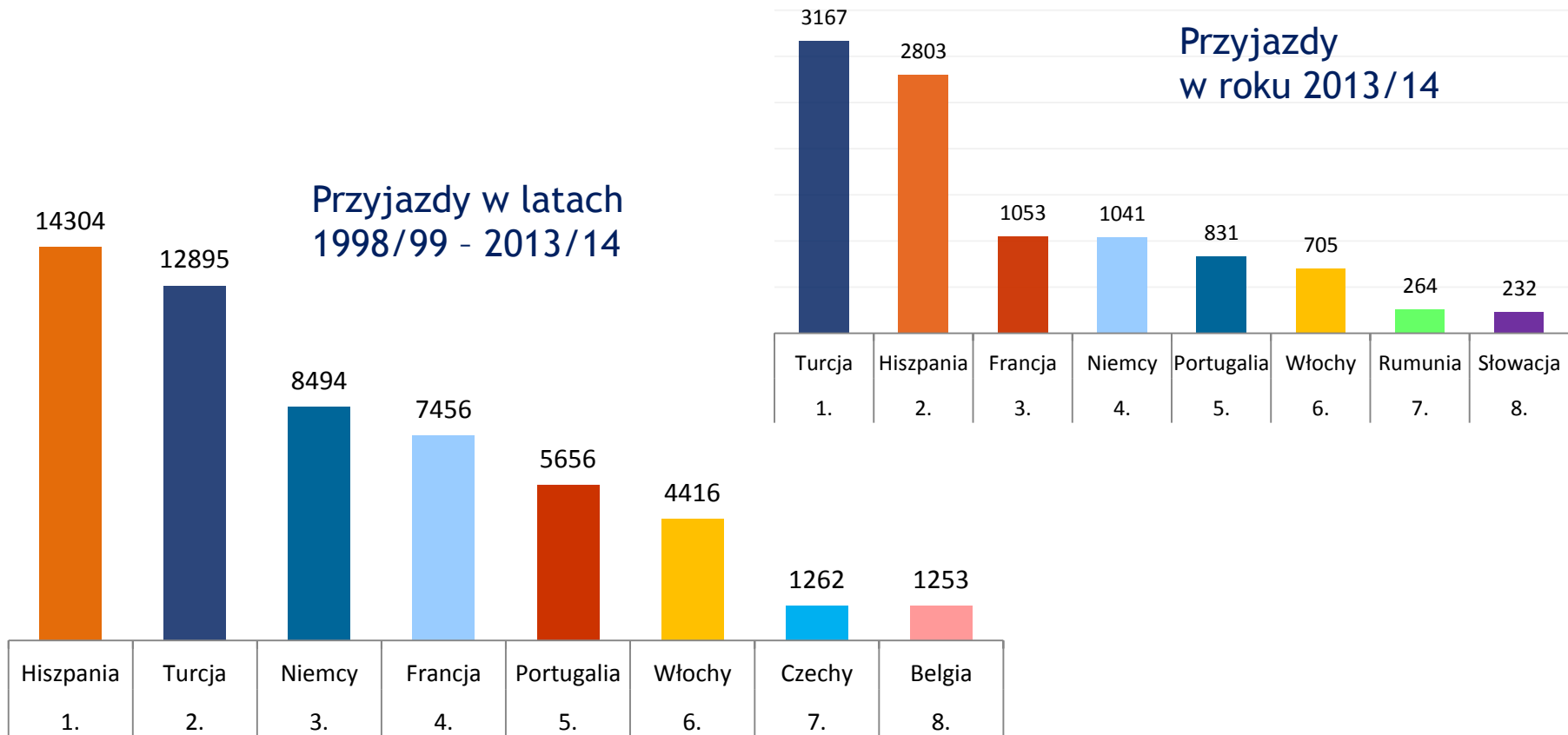
68 tys. zagranicznych studentów Erasmusa.

W roku 2013/14 liczba przyjazdów była 53 razy wyższa niż w roku 1998/99.

Wybrane lata	Liczba przyjazdów zagranicznych studentów (studia i praktyki)
1998/99	220
2004/05	2332
2007/08	4446
2009/10	6070
2010/11	7583
2011/12	8972
2012/13	10 772
2013/14	11 693
Ogółem 1998-2014	68 089

Mobilność studentów - przyjazdy do Polski

Skąd przyjechało najwięcej stypendystów Erasmusa?



Intensywne kursy językowe Erasmusa EILC

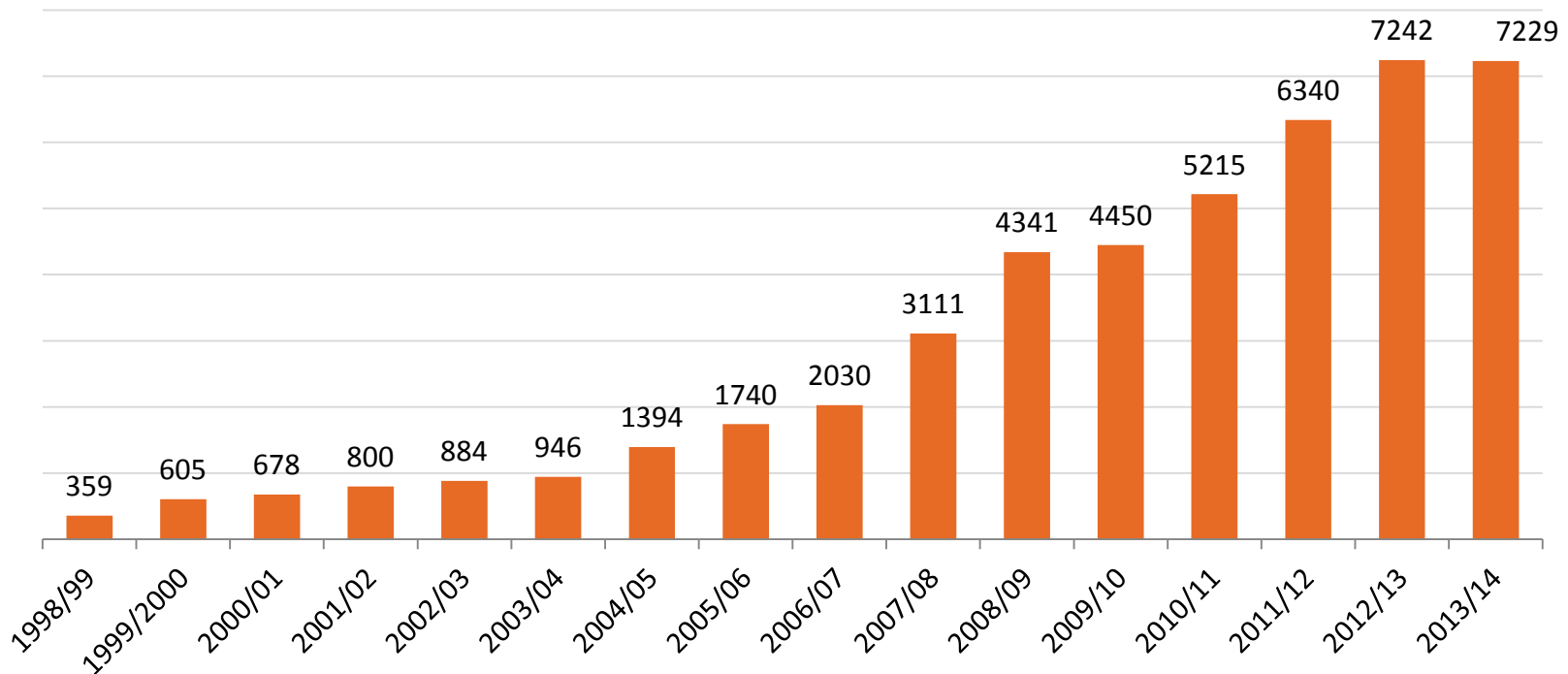
Kursy EILC w Polsce były to kursy języka polskiego dla zagranicznych studentów Erasmusa, organizowane w wybranych ośrodkach nauki języka.

Łącznie w latach 1998 - 2014 na kursach EILC języka polskiego uczyło się **3333** studentów z zagranicy.



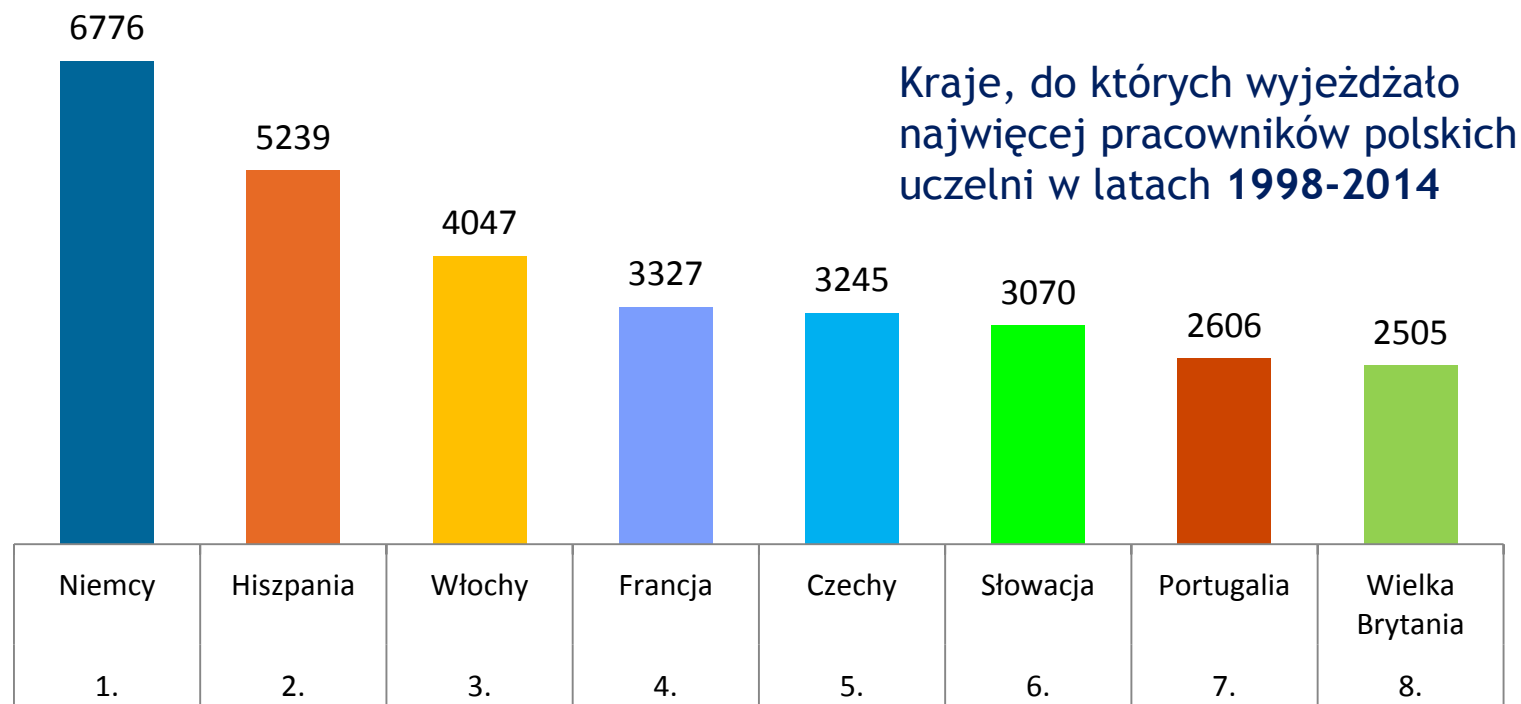
Mobilność pracowników uczelni - Polska

Wyjazdy pracowników polskich uczelni w latach 1998/99 - 2013/14



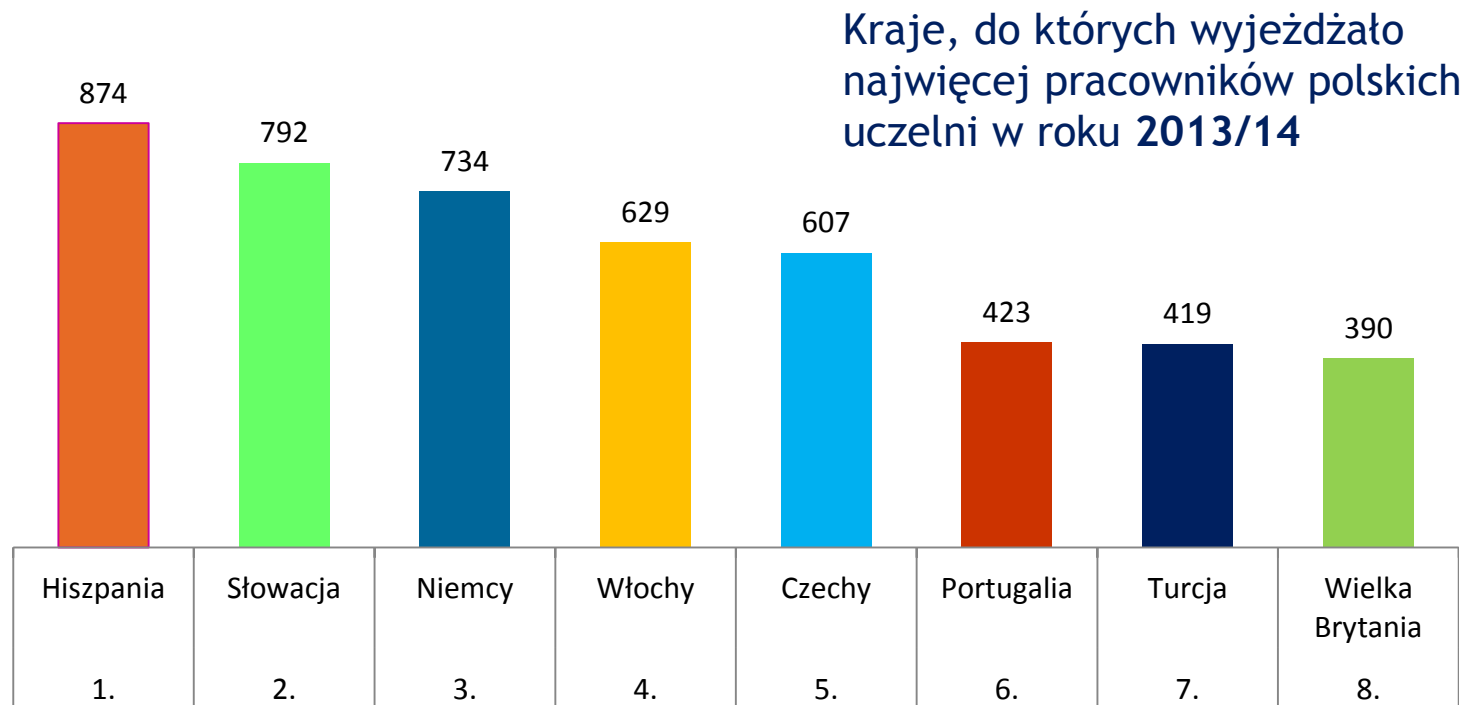
Mobilność pracowników uczelni - Polska

W latach 1998-2014 odbyło się ponad **47 tys.** wyjazdów pracowników polskich uczelni w ramach programu Erasmus (34 182 wyjazdy dydaktyczne - w celu prowadzenia zajęć - i 13 182 wyjazdy na szkolenia).



Mobilność pracowników uczelni - Polska

Popularne kraje docelowe w roku 2013/14



Budżet Erasmusa

Polska należy do krajów najlepiej wykorzystujących przyznane środki - średnie wykorzystanie budżetu w ostatnich latach wynosiło ok. **99%**.

